

LEGENDA

Linha de corte

Linha de bleed

Linha de segurança

NOTA:
- O desenho (grafismo) deve ser feito até à linha de bleed.
- Informação importante, como nomes ou logos devem ficar dentro da linha de segurança e não juntar às margens para não haver o risco de ficarem cortadas após confeção.
- Em Arte Final, retirar a linha de corte e de segurança uma vez que esta é apenas indicativa do mesmo.
- Manter o indicativo do tamanho e orientação da peça Ex. XLD XLE



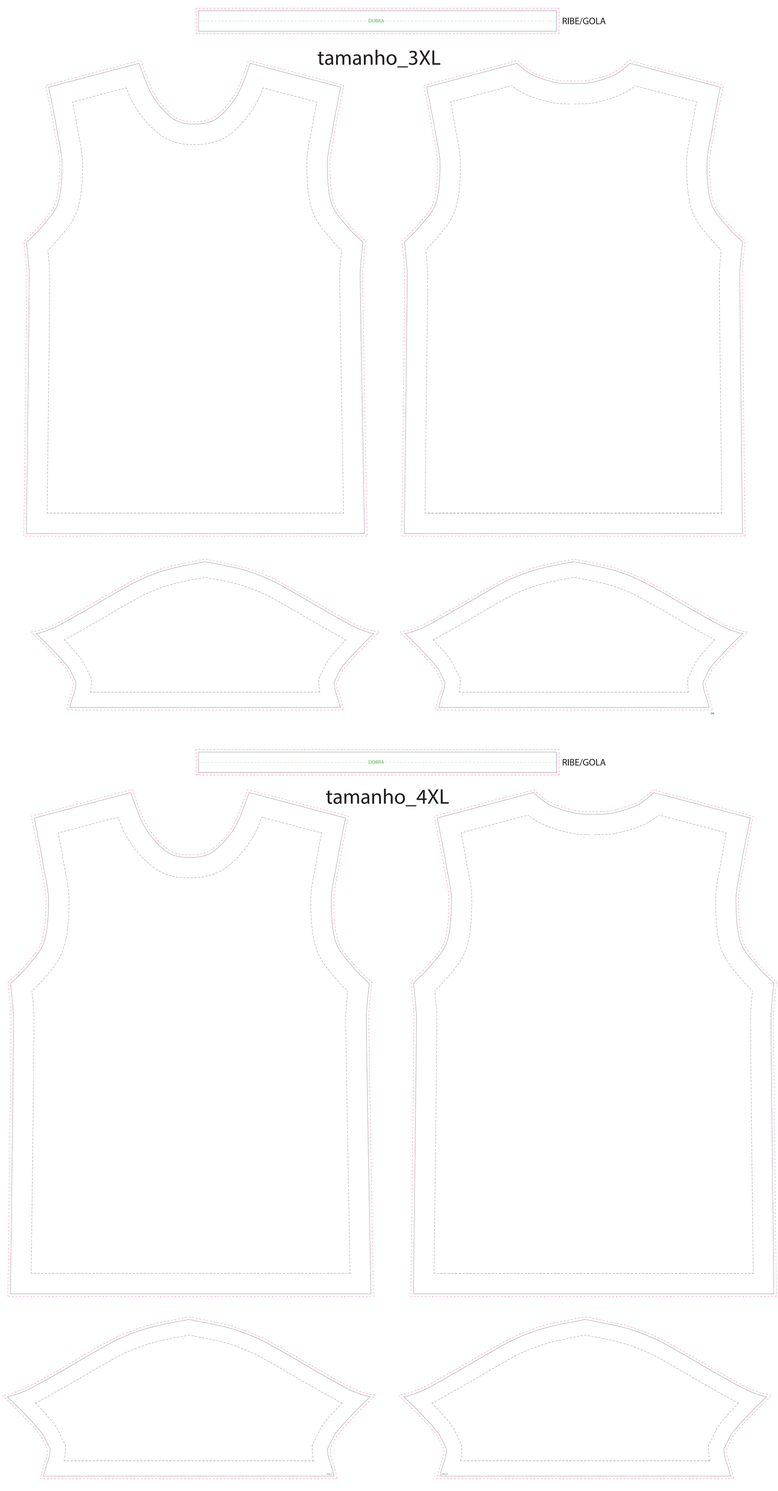

NOTA:

- O desenho (grafismo) deve ser feito até à linha de bleed.
- Informação importante, como nomes ou logos devem ficar dentro da linha de segurança e não juntar ás margens para não haver o risco de ficarem cortadas após confeção.
- Em Arte Final, retirar a linha de corte e de segurança uma vez que esta é apenas indicativa do mesmo.
- Manter o indicativo do tamanho e orientação da peça Ex. XLD XLE